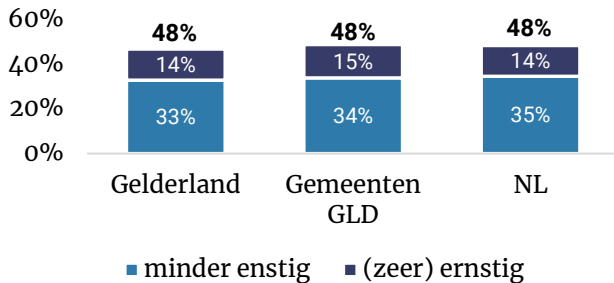


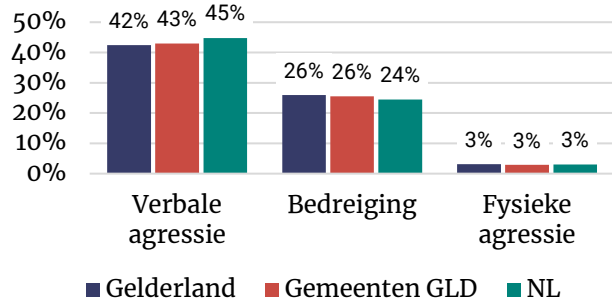
## Ervaringen met agressie en geweld door burgers

De helft (48%) van de politieke ambtsdragers in Gelderland heeft de afgelopen 12 maanden te maken gehad met agressie of geweld van burgers. Van de politieke ambtsdragers in Gelderland die met agressie en geweld te maken hadden,ervaarde 14 procent het meest recente incident als ernstig tot zeer ernstig en vond 33 procent het minder ernstig. Verbale agressie is de meest voorkomende vorm van agressie en geweld (42% van de slachtoffers heeft hiermee te maken).

### Ernst van meest recente incident



### Ervaringen met verschillende soorten agressie



## Bespreken incidenten



Driekwart (74%) van de politieke ambtsdragers die te maken hadden met agressie of geweld heeft het incident besproken, bijna een derde (32%) met de burgemeester, dit is hoger dan landelijk. Een vijfde (19%) van de politieke ambtsdragers die het incident niet hebben besproken, geeft als reden dat dit geen zin had, hoger dan landelijk (9%).

### Met wie is het incident besproken (meerdere antwoorden mogelijk)

#### Top 3

- 1 Fractievoorzitter (37%; NL: 42%)
- 2 Burgemeester (32%; NL: 25%)
- 3 Collega-ambtsdrager (24%; NL: 24%)

### Redenen om het incident niet te bespreken (meerdere antwoorden mogelijk)

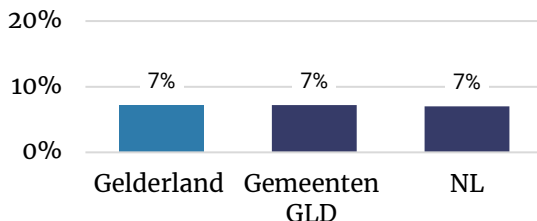
#### Top 3

- 1 Incident niet ernstig genoeg (49%; NL: 61%)
- 2 Heeft geen zin (19%; NL: 9%)
- 2 Heb er niet aan gedacht (16%; NL: 11%)

## Aangifte en registratie incidenten

Een op de veertien (7%) politieke ambtsdragers in Gelderland die te maken hadden met agressie of geweld heeft aangifte gedaan van het incident. Een op de zeven (14%) heeft geen aangifte gedaan omdat het incident bij de functie hoort, dit ligt lager dan het landelijk gemiddelde (22%).

### Percentage aangiften van agressie en geweld door politieke ambtsdragers



### Redenen om geen aangifte te doen (meerdere antwoorden mogelijk)

#### Top 3

- 1 Incident niet ernstig genoeg (61%; NL: 64%)
- 2 Wordt niets mee gedaan (16%; NL: 12%)
- 3 Hoort bij de functie (14%; NL: 22%)

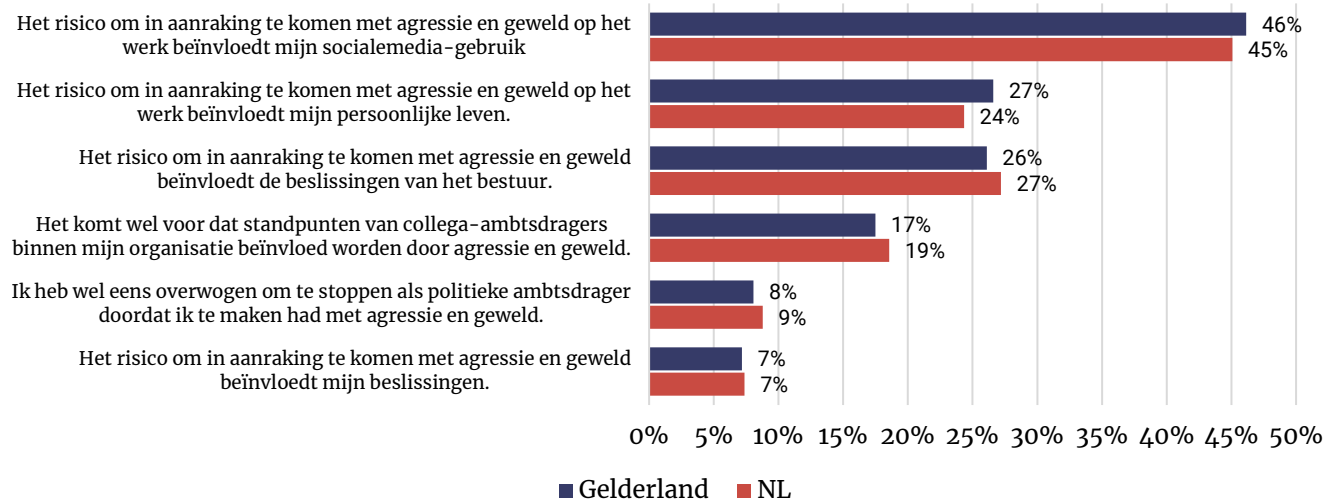
### Registratie incidenten

Bijna twee derde (62%) van de politieke ambtsdragers in Gelderland die te maken had met agressie of geweld, zegt dat het laatste incident niet is geregistreerd. Ruim een kwart (27%) weet niet of dit is gebeurd. Een tiende (10%) geeft aan dat het laatste incident is geregistreerd door de organisatie.

## Impact incidenten

Bijna de helft (46%) van de politieke ambtsdragers in Gelderland geeft aan dat het risico om in aanraking te komen met agressie of geweld hun sociale media-gebruik beïnvloedt.

### Impact incidenten (% (helemaal) mee eens)

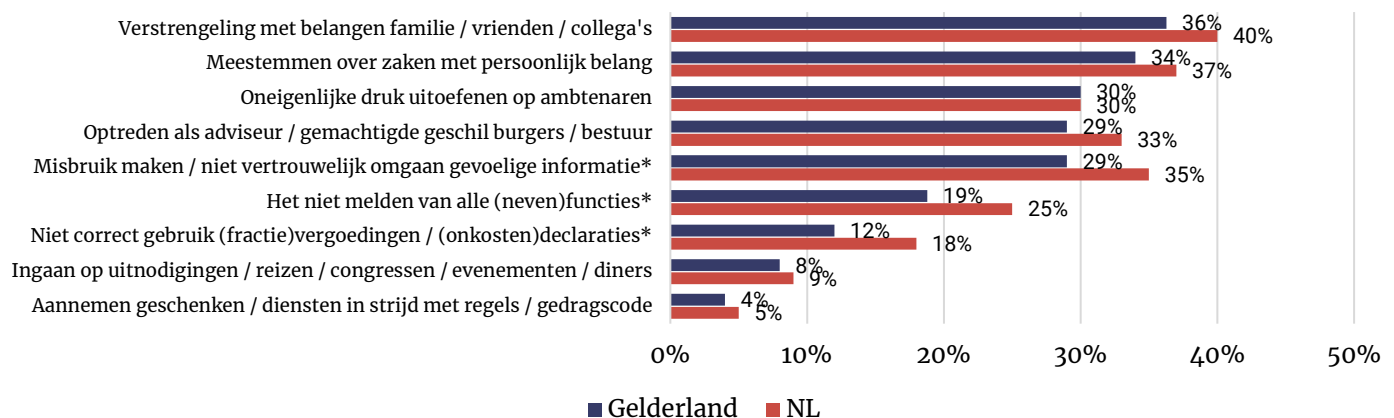


## Waargenomen (vermoedens van) integriteitsschendingen

Bijna driekwart (73%) van de politieke ambtsdragers hebben het afgelopen jaar gezien dat collega's de regels niet naleven, dit ligt lager dan landelijk (79%). Deze politieke ambtsdragers zien minder gevallen van misbruik of niet vertrouwelijk omgaan met gevoelige informatie, niet melden van nevenfuncties en niet correct gebruikmaken van (fractie)vergoedingen/ (onkosten)declaraties.

### Vermoedens van niet-naleven van regels door collega-ambtsdragers

(% van de politieke ambtsdragers dat minimaal één keer een gedraging heeft gezien in het afgelopen jaar; exclusief antwoordoptie 'weet niet') \* betekent significante verschillen Gelderland t.o.v. Nederland



## Bekendheid met integriteitsbeleid

Negen op de tien (92%) politieke ambtsdragers in Gelderland zijn naar eigen zeggen volledig of enigszins bekend met de regels en procedures voor het melden van nevenfuncties.

Bijna de helft (45%) van de politieke ambtsdragers in Gelderland is naar eigen zeggen volledig of enigszins bekend met het Beleidskader Verboden Handelingen.

## Onderzoeksverantwoording

In totaal hebben 415 politieke ambtsdragers uit Gelderland deelgenomen, waarvan 376 actief zijn op gemeenteniveau, 21 zijn werkzaam bij een waterschap en 18 zijn werkzaam op provinciaal niveau. In deze factsheet zijn alleen verschillen benoemd indien deze statistisch significant zijn.

