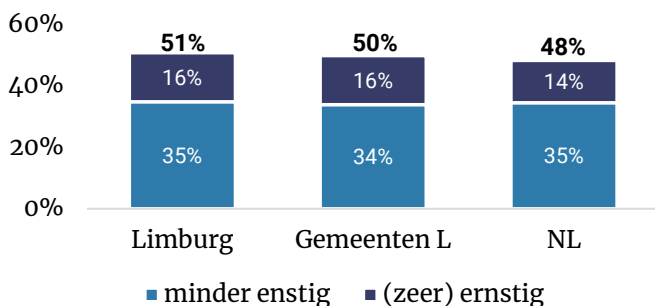


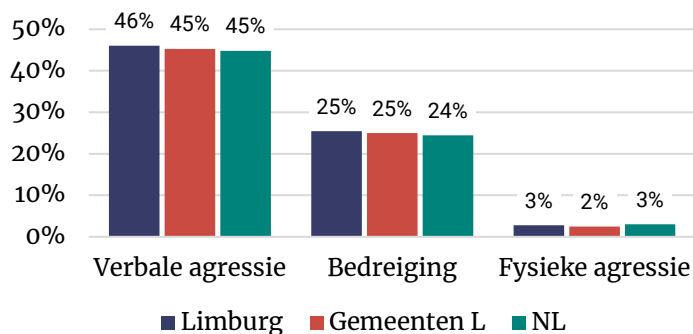
Ervaringen met agressie en geweld door burgers

De helft (51%) van de politieke ambtsdragers in Limburg heeft de afgelopen 12 maanden te maken gehad met agressie of geweld van burgers. Van de politieke ambtsdragers in Limburg die met agressie en geweld te maken hadden, ervaaarde 16 procent het meest recente incident als ernstig tot zeer ernstig en vond 35 procent het minder ernstig. Verbale agressie is de meest voorkomende vorm van agressie en geweld (46% van de slachtoffers heeft hiermee te maken).

Ernst van meest recente incident



Ervaringen met verschillende soorten agressie



Bespreken incidenten



Bijna drie kwart (72%) van de politieke ambtsdragers die te maken hadden met agressie of geweld heeft het incident besproken.

Met wie is het incident besproken (meerdere antwoorden mogelijk)

Top 3

- 1 Fractievoorzitter (38%; NL: 42%)
- 2 Collega-ambtsdrager (25%; NL: 24%)
- 3 Burgemeester (24%; NL: 25%)

Redenen om het incident niet te bespreken (meerdere antwoorden mogelijk)

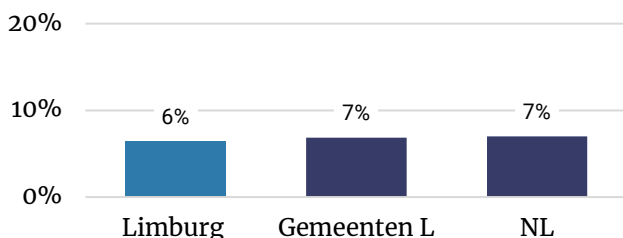
Top 3

- 1 Incident niet ernstig genoeg (63%; NL: 61%)
- 2 Hoort bij de functie (31%; NL: 27%)
- 3 Incident is ter plekke opgelost (14%; NL: 6%)

Aangifte en registratie incidenten

Een op de zeventien (6%) politieke ambtsdragers in Limburg die te maken hadden met agressie of geweld heeft aangifte gedaan van het incident.

Percentage aangiften van agressie en geweld door politieke ambtsdragers



Redenen om geen aangifte te doen (meerdere antwoorden mogelijk)

Top 3

- 1 Incident niet ernstig genoeg (61%; NL: 64%)
- 2 Hoort bij de functie (25%; NL: 22%)
- 3 Wordt niets mee gedaan (11%; NL: 12%)

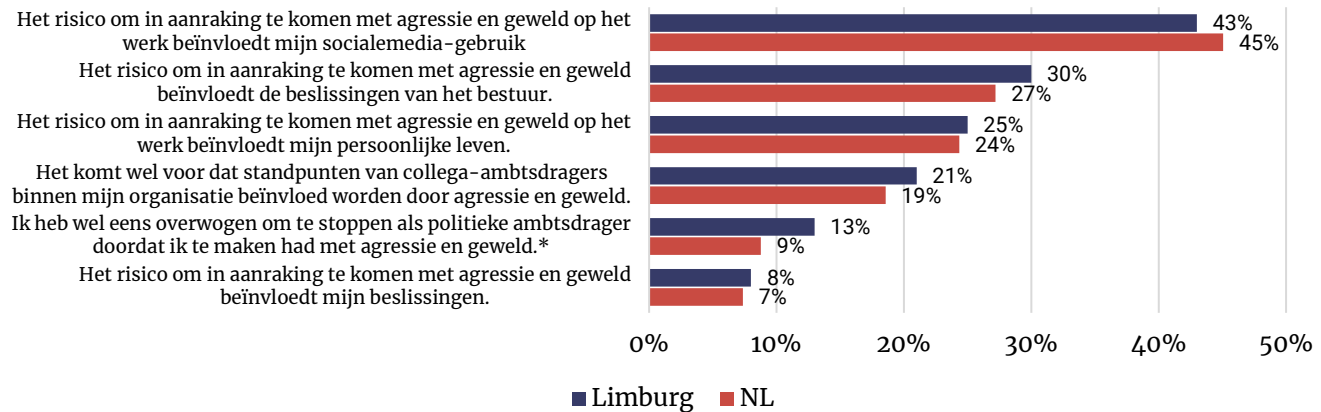
Registratie incidenten

Ruim zes op de tien (65%) politieke ambtsdragers in Limburg die te maken hadden met agressie of geweld, zegt dat het laatste incident niet is geregistreerd. Een vijfde (20%) weet niet of dit is gebeurd. Een op de zeven (14%) geeft aan dat het laatste incident is geregistreerd door de organisatie.

Impact incidenten

Een op de acht (13%) politieke ambtsdragers in Limburg heeft wel eens overwogen om te stoppen, door agressie en geweld. Dit aandeel is groter dan het Nederlandse gemiddelde (9%).

Impact incidenten (% (helemaal) mee eens) - * betekent significante verschillen Limburg t.o.v. Nederland

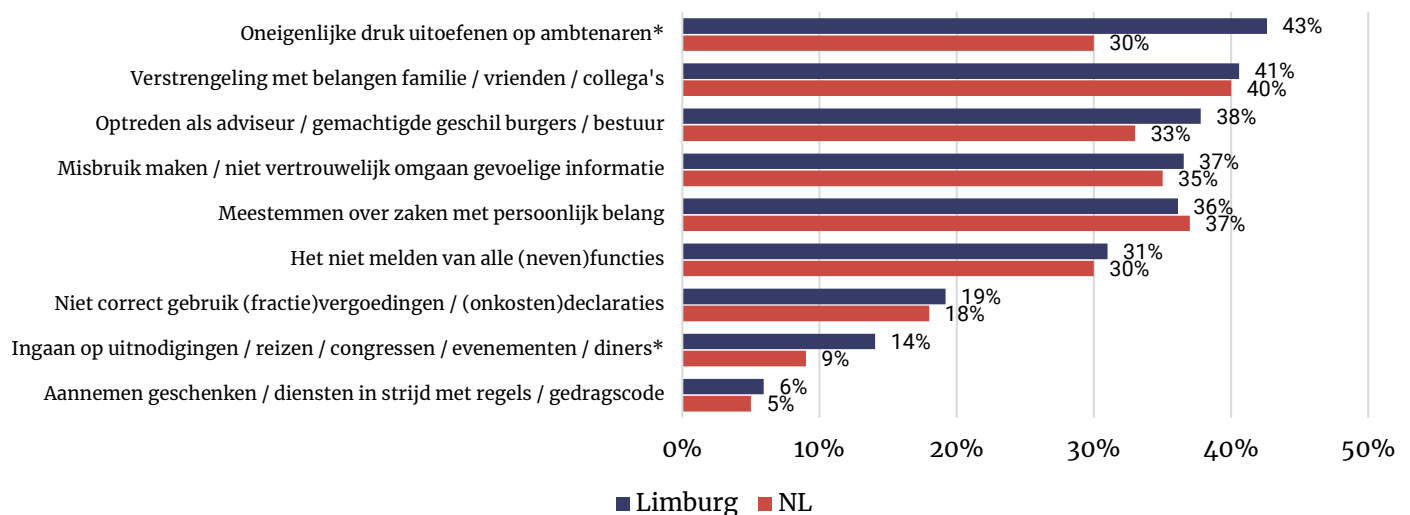


Waargenomen (vermoedens van) integriteitsschendingen

Ruim acht op de tien (82%) politieke ambtsdragers hebben het afgelopen jaar gezien dat collega's de regels niet naleven, landelijk is dit ook acht op de tien (79%). Vier op de tien (43%) Limburgse politieke ambtsdragers geven aan dat hierbij sprake is van oneigenlijke druk uitoefenen op ambtenaren. Dit ligt hoger dan gemiddeld in Nederland (30%).

Vermoedens van niet-naleven van regels door collega-ambtsdragers

(% van de politieke ambtsdragers dat minimaal één keer een gedraging heeft gezien in het afgelopen jaar; exclusief antwoordoptie 'weet niet') * betekent significante verschillen Limburg t.o.v. Nederland



Bekendheid met integriteitsbeleid

Ruim negen op de tien (96%) politieke ambtsdragers in Limburg zijn naar eigen zeggen volledig of enigszins bekend met de inhoud van de voor hen geldende gedragscode.

De helft (52%) van de politieke ambtsdragers in Limburg is naar eigen zeggen volledig of enigszins bekend met het Beleidskader Verboden Handelingen.

Onderzoeksverantwoording

In totaal hebben 230 politieke ambtsdragers uit Limburg deelgenomen, waarvan 218 actief zijn op gemeenteniveau, 1 werkzaam bij een waterschap en 11 zijn werkzaam op provinciaal niveau. In deze factsheet zijn alleen verschillen benoemd indien deze statistisch significant zijn.

